



MUNICIPIO DE:
AYAPANGO

SISTEMA DE COORDINACION HACENDARIA DEL ESTADO DE MEXICO CON SUS MUNICIPIOS
 GUIA METODOLOGICA PARA EL SEGUIMIENTO Y EVALUACION DEL PLAN DE DESARROLLO MUNICIPAL VIGENTE
 SEGUIMIENTO Y EVALUACION DEL PRESUPUESTO BASADO EN RESULTADOS MUNICIPAL



| | |
|---------------|--|
| PBRM-08c | AVANCE TRIMESTRAL DE METAS DE ACTIVIDAD POR PROYECTO |
| ENTE PUBLICO: | MUNICIPIO DE AYAPANGO |

Programa Presupuestario
 Proyecto
 Dependencia General
 Dependencia Auxiliar

| Identificador | Denominación |
|---------------|---|
| 03020101 | Desarrollo Agrícola |
| 030201010201 | Apoyos Especiales A Productores Agrícolas |
| N00 | DIRECCION DE DESARROLLO ECONOMICO |
| 130 | Desarrollo Agrícola y Ganadero |

| | |
|-------------|--------------|
| Trimestre | Denominación |
| Enero-Marzo | |

| e | Nombre de la meta de actividad | Programación Anual | | Avance Trimestral de Metas de Actividad | | | | Avance Acumulado Anual de Metas de Actividad | | | | | | | | |
|--------------|--|--------------------|-----------------|---|-------|----------|-------|--|------|----------|-------|-----------|-------|------|------|--|
| | | Unidad de Medida | Programada 2023 | Programada | | Avanzada | | Programada | | Avanzada | | Variancia | | | | |
| | | | | Meta | % | Meta | % | Meta | % | Meta | % | Meta | % | | | |
| 1 | Promoción y Difusión | OP-ALICAN | 4.00 | 1.00 | 25.00 | 1.00 | 25.00 | 0.00 | 0.00 | 1.00 | 25.00 | 1.00 | 25.00 | 0.00 | 0.00 | |
| 2 | Evento Suavemente de Albores Trutas y Tenebralis | OP-ALICAN | 1.00 | 0.00 | 0.00 | 0.00 | 0.00 | 0.00 | 0.00 | 0.00 | 0.00 | 0.00 | 0.00 | 0.00 | 0.00 | |
| 3 | Organizar grupos de productores | OP-ALICAN | 4.00 | 1.00 | 25.00 | 1.00 | 25.00 | 0.00 | 0.00 | 1.00 | 25.00 | 1.00 | 25.00 | 0.00 | 0.00 | |
| 4 | Coordinar acciones de rehabilitación de canales para cosechar | AT-ALICAN | 2.00 | 0.00 | 0.00 | 0.00 | 0.00 | 0.00 | 0.00 | 0.00 | 0.00 | 0.00 | 0.00 | 0.00 | 0.00 | |
| 5 | Gestionar ante instancias Federales y Estatales apoyos subsidiados a productor | OP-ALICAN | 1.00 | 0.00 | 0.00 | 0.00 | 0.00 | 0.00 | 0.00 | 0.00 | 0.00 | 0.00 | 0.00 | 0.00 | 0.00 | |
| 6 | Otras constancias de productor | OP-ALICAN | 20.00 | 7.00 | 35.00 | 7.00 | 35.00 | 0.00 | 0.00 | 7.00 | 35.00 | 7.00 | 35.00 | 0.00 | 0.00 | |
| Total | | | | | | | | | | | | | | | | |



COORDINADOR HONORIFICO DE DESARROLLO AGROPECUARIO
 GUILLERMO ORTEGA CIELOS



DIRECTORA DE FINANZAS Y TESORERIA
 C. ERICA RODRIGUEZ VELARDE



AUTORIZADO
 C. ERICA DOLORÉS CRUZ GÓMEZ

| | |
|-------|------------|
| TOTAL | 300,487.04 |
|-------|------------|

MUNICIPIO DE AYAPANGO

PbRm-08b FICHA TECNICA DE SEGUIMIENTO DE INDICADORES 2023 DE GESTION O ESTRATEGICO

TIPO DE FICHA: OSFEM

PLAN DE DESARROLLO / EJE TRANSVERSAL:

2 Pilar 2. Económico

TEMA DE DESARROLLO:

Desarrollo económico

PROGRAMA PRESUPUESTARIO:

03020101 Desarrollo agrícola

PROYECTO PRESUPUESTARIO:

030201010201 Apoyos especiales a productores agrícolas

OBJETIVO DEL PROGRAMA PRESUPUESTARIO:

Agrupar las líneas de acción enfocadas al incremento de los niveles de producción, productividad y rentabilidad de las actividades agrícolas, promoviendo la generación del valor agregado a la producción primaria principalmente de los cultivos intertemporales, para satisfacer la demanda interna y reducir las importaciones y minimizar los impactos ambientales que derivan del desarrollo de las diferentes a

DEPENDENCIA GENERAL:

NO0 DIRECCIÓN DE DESARROLLO ECONOMICO

DEPENDENCIA AUXILIAR:

130 Desarrollo Agrícola y Ganadero

ESTRUCTURA DEL INDICADOR

NOMBRE DEL INDICADOR:

Porcentaje de solicitudes de apoyos agrícolas atendidas.

FÓRMULA DEL CÁLCULO:

(Solicitudes de los productores atendidas/Solicitudes de los productores recibidas)*100

INTERPRETACIÓN:

solicitudes de apoyos agrícolas atendidas

FRECUENCIA DE MEDICIÓN:

Trimestral

DIMENSIÓN QUE ATIENDE:

Eficiencia

DESCRIPCIÓN DEL FACTOR DE COMPARACIÓN:

solicitudes de apoyos agrícolas atendidas

AMBITO GEOGRAFICO:

solicitudes de apoyos agrícolas atendidas

COBERTURA:

solicitudes de apoyos agrícolas atendidas

LÍNEA BASE:

solicitudes de apoyos agrícolas atendidas

Numero: NA 1.1

COMPORTAMIENTO DE LAS VARIABLES DURANTE EL TRIMESTRE: Enero-Marzo

| VARIABLE | UNIDAD DE MEDIDA | OPERACION | META ANUAL | AVANCE TRIMESTRAL | | AVANCE ACUMULADO | | | |
|--|-----------------------|-----------|------------|-------------------|-------|------------------|--------|-------|--------|
| | | | | Programado | % | Alcanzado | % | | |
| Solicitudes de los productores atendidas | solicitudes de apoyos | Sustituir | 200.00 | 50.00 | 25.00 | 50.00 | 100.00 | 50.00 | 100.00 |
| Solicitudes de los productores recibidas | solicitudes de apoyos | Sustituir | 200.00 | 50.00 | 25.00 | 50.00 | 100.00 | 50.00 | 100.00 |

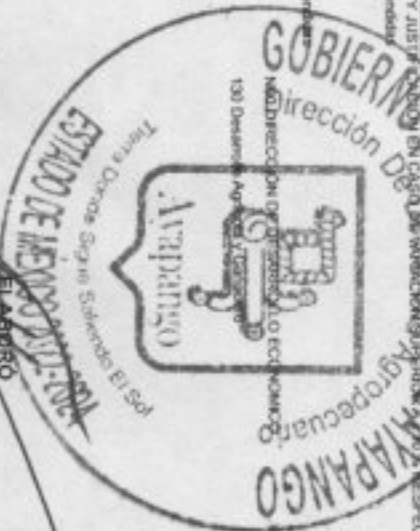
COMPORTAMIENTO DEL INDICADOR
DESCRIPCION DE LA META ANUAL

TRIMESTRE: Enero-Marzo

| META ANUAL | AVANCE TRIMESTRAL | | AVANCE ACUMULADO | |
|------------|-------------------|--------|------------------|--------|
| | Programado | EF% | Alcanzado | EF% |
| 100.00 | 100.00 | 100.00 | 100.00 | 100.00 |

DESCRIPCION DE RESULTADOS Y JUSTIFICACION DE LOS RESULTADOS
solicitudes de apoyos agrícolas atendidas

EVALUACION DEL INDICADOR



PRRn-08b FICHA TECNICA DE SEGUIMIENTO DE INDICADORES 2023 DE GESTION O ESTRATEGICO

TIPO DE FICHA: OSFEM

MUNICIPIO DE AYAPANGO

PLAN DE DESARROLLO / EJE TRANSVERSAL:

2 Pilar 2: Economico

TEMA DE DESARROLLO:

Desarrollo economico

PROGRAMA PRESUPUESTARIO:

03020101 Desarrollo agrícola

PROYECTO PRESUPUESTARIO:

000201010201 Apoyos especiales a productores agrícolas

OBJETIVO DEL PROGRAMA PRESUPUESTARIO:

Agrupar las líneas de acción enfocadas al incremento de los niveles de producción, productividad y rentabilidad de las actividades agrícolas, promoviendo la generación del valor agregado a la producción primaria principalmente de los cultivos intensivos, para satisfacer la demanda interna y reducir las importaciones y minimizar los impactos ambientales que derivan del desarrollo de las diferentes a

DEPENDENCIA GENERAL:

M00 DIRECCIÓN DE DESARROLLO ECONOMICO

DEPENDENCIA AUXILIAR:

130 Desarrollo Agrícola y Ganadero

ESTRUCTURA DEL INDICADOR

NOMBRE DEL INDICADOR:

Porcentaje de avance en la gestión de apoyos de carácter agrícola

FORMULA DEL CALCULO:

(Gestiones de apoyos de carácter agrícola realizadas ante dependencias estatales y federativas/ Gestiones de apoyos de carácter agrícola programadas ante dependencias estatales y federativas)*100

INTERPRETACION:

avance en la gestión de apoyos de carácter agrícola

FRECUENCIA DE MEDICION:

Trimestral

DIMENSION QUE ATIENDE:

Eficiencia

DESCRIPCION DEL FACTOR DE COMPARACION:

avance en la gestión de apoyos de carácter agrícola

AMBITO GEOGRAFICO:

Gestiones de apoyos

COBERTURA:

Gestiones de apoyos

LINEA BASE:

avance en la gestión de apoyos de carácter agrícola

Numero: NA 1.2

COMPORTAMIENTO DE LAS VARIABLES DURANTE EL TRIMESTRE: Enero-Marzo

| VARIABLE | UNIDAD DE MEDIDA | OPERACION | META ANUAL | AVANCE TRIMESTRAL | | | | AVANCE ACUMULADO | | | |
|--|---------------------|-----------|------------|-------------------|-------|-----------|--------|------------------|-------|-----------|--------|
| | | | | Programado | % | Alcanzado | % | Programado | % | Alcanzado | % |
| Gestiones de apoyos de carácter agrícola realizadas ante dependencias estatales y federativas | Gestiones de apoyos | Sumable | 4,00 | 1,00 | 25,00 | 1,00 | 100,00 | 1,00 | 25,00 | 1,00 | 100,00 |
| Gestiones de apoyos de carácter agrícola programadas ante dependencias estatales y federativas | Gestiones de apoyos | Sumable | 4,00 | 1,00 | 25,00 | 1,00 | 100,00 | 1,00 | 25,00 | 1,00 | 100,00 |

COMPORTAMIENTO DEL INDICADOR
DESCRIPCION DE LA META ANUAL

Gestiones de apoyos

TRIMESTRE: Enero-Marzo

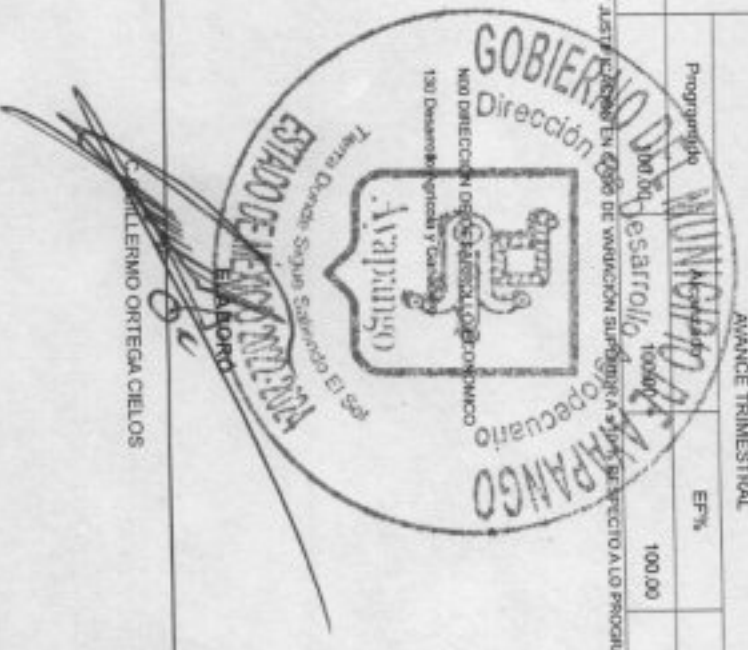
| META ANUAL | AVANCE TRIMESTRAL | | | | AVANCE ACUMULADO | | | |
|------------|-------------------|--------|----------|--------|------------------|-----------|--------|----------|
| | Programado | EF% | SEMAFORO | verde | Programado | Alcanzado | EF% | SEMAFORO |
| 100,00 | 100,00 | 100,00 | verde | 100,00 | 100,00 | 100,00 | 100,00 | verde |

DESCRIPCION DE RESULTADOS Y JUSTIFICACION EN CASO DE VARIACION SUPERIOR A 10% DEL PROYECTO O ALO PROGRAMADO

Gestiones de apoyos

EVALUACION DEL INDICADOR

Gestiones de apoyos
DEPENDENCIA GENERAL:
DEPENDENCIA AUXILIAR:



MUNICIPIO DE AYAPANGO

PbRm-08b FICHA TÉCNICA DE SEGUIMIENTO DE INDICADORES 2023 DE GESTIÓN O ESTRATÉGICO

TIPO DE FICHA: OSFEM

PILAR DE DESARROLLO / EJE TRANSVERSAL:

2 Pilar 2: Económico

TEMA DE DESARROLLO:

Desarrollo económico

PROGRAMA PRESUPUESTARIO:

03020101 Desarrollo agrícola

PROYECTO PRESUPUESTARIO:

030201010201 Apoyos especiales a productores agrícolas

OBJETIVO DEL PROGRAMA PRESUPUESTARIO:

Apoyar las líneas de acción enfocadas al mejoramiento de los niveles de producción, productividad y rentabilidad de las actividades agrícolas, promoviendo la generación del valor agregado a la producción primaria principalmente de los cultivos intensivos, para satisfacer la demanda interna y reducir las importaciones y disminuir los impactos ambientales que derivan del desarrollo de las diferentes a

DEPENDENCIA GENERAL:

M00 DIRECCIÓN DE DESARROLLO ECONOMICO

DEPENDENCIA AUXILIAR:

130 Desarrollo Agrícola y Ganadero

ESTRUCTURA DEL INDICADOR

NOMBRE DEL INDICADOR:

Porcentaje de controles de infestación de plagas y enfermedades en los cultivos realizados.

FÓRMULA DEL CÁLCULO:

(Controles de infestación de plagas y enfermedades en los cultivos realizados/infestación de plagas y enfermedades en los cultivos existentes) * 100

INTERPRETACION:

Eficiencia

FRECUENCIA DE MEDICIÓN:

Trimestral

DESCRIPCIÓN DEL FACTOR DE COMPARACIÓN:

Controles de infestación de plagas y enfermedades

AMBITO GEOGRAFICO:

Controles de infestación de plagas y enfermedades

COBERTURA:

Controles de infestación de plagas y enfermedades

LÍNEA BASE

Numero: NA 2.1

COMPORTAMIENTO DE LAS VARIABLES DURANTE EL TRIMESTRE: Enero-Marzo

| VARIABLE | UNIDAD DE MEDIDA | OPERACION | META ANUAL | AVANCE TRIMESTRAL | | AVANCE ACUMULADO | | | | | |
|--|------------------|-----------|------------|-------------------|------|------------------|------|------------|------|---------|------|
| | | | | Programado | % | Alcance | % | Programado | % | Alcance | % |
| Controles de infestación de plagas y enfermedades en los cultivos realizados | | | 0.00 | 0.00 | 0.00 | 0.00 | 0.00 | 0.00 | 0.00 | 0.00 | 0.00 |
| Infestación de plagas y enfermedades en los cultivos existentes | | | 0.00 | 0.00 | 0.00 | 0.00 | 0.00 | 0.00 | 0.00 | 0.00 | 0.00 |

COMPORTAMIENTO DEL INDICADOR
DESCRIPCIÓN DE LA META ANUAL

| META ANUAL | TRIMESTRE: Enero-Marzo | | AVANCE ACUMULADO | | | |
|------------|------------------------|------|------------------|---------|------|------------|
| | Programado | EF% | SEMAFORO | Alcance | EF% | SEMAFORO |
| 0.00 | 0.00 | 0.00 | Programado | 0.00 | 0.00 | Programado |

EVALUACION DEL INDICADOR

Controles de infestación de plagas y enfermedades



C. D. GERARDO ORTEGA CIELOS



C. ERICA DOLores CRUZ GOMEZ

MUNICIPIO DE AYAPANGO

PILAR DE DESARROLLO / EJE TRANSVERSAL:

2 Pilar 2: Economico

TEMA DE DESARROLLO:

Desarrollo economico

PROGRAMA PRESUPUESTARIO:

03020101 Desarrollo agricola

PROYECTO PRESUPUESTARIO:

030201010201 Apoyos especiales a productores agricolas

OBJETIVO DEL PROGRAMA PRESUPUESTARIO:

Apoyar las lineas de accion enfocadas al incremento de los niveles de produccion, productividad y rentabilidad de las actividades agricolas, promoviendo la generacion del valor agregado a la produccion primaria principalmente de los cultivos extensivos, para satisfacer la demanda interna y reducir las importaciones y mantener los impactos ambientales que derivan del desarrollo de las diferentes a

DEPENDENCIA GENERAL:

NOO DIRECCION DE DESARROLLO ECONOMICO

ESTRUCTURA DEL INDICADOR

DEPENDENCIA AUXILIAR:

130 Desarrollo Agricola y Ganadero

NOMBRE DEL INDICADOR:

Porcentaje de solicitudes atendidas por los productores atendidos (Solicitudes de los productores atendidos/Solicitudes por los productores recibidas)*100

FORMULA DEL CALCULO:

FRECUENCIA DE MEDICION:

Trimestral

INTERPRETACION:

Eficiencia

DIMENSION QUE ATENDE:

DESCRIPCION DEL FACTOR DE COMPARACION:

AMBITO GEOGRAFICO:

COBERTURA:

LINEA BASE

Numero: NA 3.1

COMPORTAMIENTO DE LAS VARIABLES DURANTE EL TRIMESTRE: Enero-Marzo

| VARIABLE | UNIDAD DE MEDIDA | OPERACION | META ANUAL | AVANCE TRIMESTRAL | | AVANCE ACUMULADO | |
|---|------------------|-----------|------------|-------------------|------|------------------|------|
| | | | | Programado | % | Alcanzado | % |
| Solicitudes de los productores atendidas | | | 0.00 | 0.00 | 0.00 | 10.00 | 0.00 |
| Solicitudes por los productores recibidas | | | 0.00 | 0.00 | 0.00 | 10.00 | 0.00 |

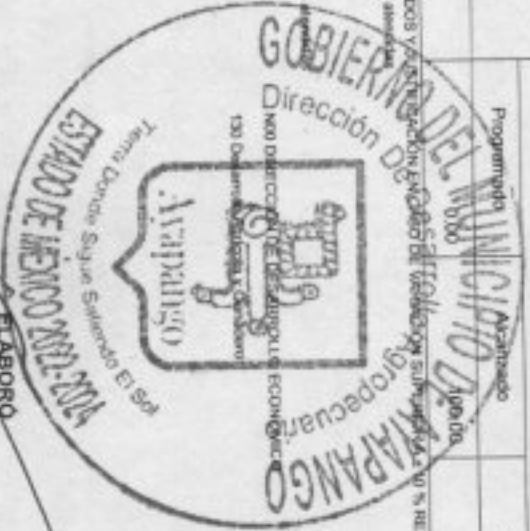
COMPORTAMIENTO DEL INDICADOR
DESCRIPCION DE LA META ANUAL

TRIMESTRE: Enero-Marzo

| META ANUAL | AVANCE TRIMESTRAL | | AVANCE ACUMULADO | |
|------------|-------------------|-----------|------------------|-----------|
| | Programado | Alcanzado | Programado | Alcanzado |
| 0.00 | 0.00 | 0.00 | 0.00 | 0.00 |

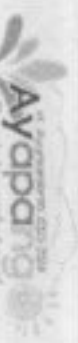
SEMAFORO: verde

EVALUACION DEL INDICADOR



ELABORO
WILHELMO ORTEGA CIELOS

VO. BO
CERRA DOLORES CRUZ GOMEZ



MUNICIPIO DE AYAPANGO

PbRm-08b FICHA TECNICA DE SEGUIMIENTO DE INDICADORES 2023 DE GESTIÓN O ESTRATEGICO

TIPO DE FICHA: OSPEM

PLAZA DE DESARROLLO / EJE TRANSVERSAL:

2 Plaza 2: Económico

TEMA DE DESARROLLO:

Desarrollo económico

PROGRAMA PRESUPUESTARIO:

03020101 Desarrollo agrícola

PROYECTO PRESUPUESTARIO:

030201010201 Aportes especiales a productores agrícolas

OBJETIVO DEL PROGRAMA PRESUPUESTARIO:

Agrupar las líneas de acción enfocadas al incremento de los niveles de producción, productividad y rentabilidad de las actividades agrícolas, promoviendo la generación del valor agregado a la producción primaria principalmente de los cultivos intensivos, para satisfacer la demanda interna y reducir las importaciones y mantener los impactos ambientales que derivan del desarrollo de las diferentes a

DEPENDENCIA GENERAL:

M00 DIRECCIÓN DE DESARROLLO ECONOMICO

DEPENDENCIA AUXILIAR:

130 Desarrollo Agrícola y Ganadero

NOMBRE DEL INDICADOR:

Porcentaje de solicitudes de fertilizantes aprobadas.

FÓRMULA DEL CÁLCULO:

(Solicitudes aprobadas/ Solicitudes recibidas) * 100

INTERPRETACIÓN:

Eficiencia

FRECUENCIA DE MEDICIÓN:

Trimestral

DESCRIPCIÓN DEL FACTOR DE COMPARACIÓN:

ÁMBITO GEOGRÁFICO:

COBERTURA:

LÍNEA BASE

Número: NA 3.2

COMPORTAMIENTO DE LAS VARIABLES DURANTE EL TRIMESTRE: Enero-Marzo

| VARIABLE | UNIDAD DE MEDIDA | OPERACION | META ANUAL | AVANCE TRIMESTRAL | | AVANCE ACUMULADO | | | | | |
|-----------------------|------------------|-----------|------------|-------------------|------|------------------|------|------------|------|-----------|------|
| | | | | Programado | % | Alcanzado | % | Programado | % | Alcanzado | % |
| Solicitudes aprobadas | | | 0.00 | 0.00 | 0.00 | 10.00 | 0.00 | 0.00 | 0.00 | 0.00 | 0.00 |
| Solicitudes recibidas | | | 0.00 | 0.00 | 0.00 | 10.00 | 0.00 | 0.00 | 0.00 | 0.00 | 0.00 |

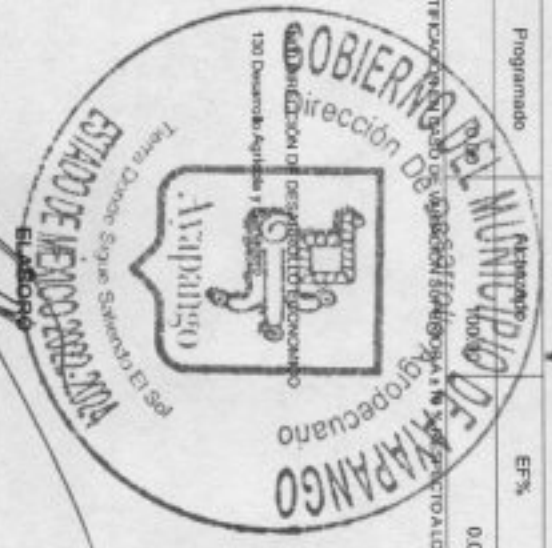
COMPORTAMIENTO DEL INDICADOR
DESCRIPCIÓN DE LA META ANUAL

| META ANUAL | TRIMESTRE: Enero-Marzo | | AVANCE ACUMULADO | | SEMAFORO |
|------------|------------------------|-----------|------------------|-----------|----------|
| | Programado | Alcanzado | Programado | Alcanzado | |
| 0.00 | 0.00 | 0.00 | 0.00 | 0.00 | verde |

DESCRIPCIÓN DE RESULTADOS Y AJUSTACIONES EN EL CUADRO DE MONITOREO Y SEGUIMIENTO DEL PROCESO

EVALUACIÓN DEL INDICADOR

Solicitudes aprobadas
DEPENDENCIA GENERAL:
DEPENDENCIA AUXILIAR:



C. QUILES ORTEGA CIELOS

C. ERINA DOMÍNGUEZ CRUZ GÓMEZ